

# iccssi



## GX Door Lock



指紋



密碼



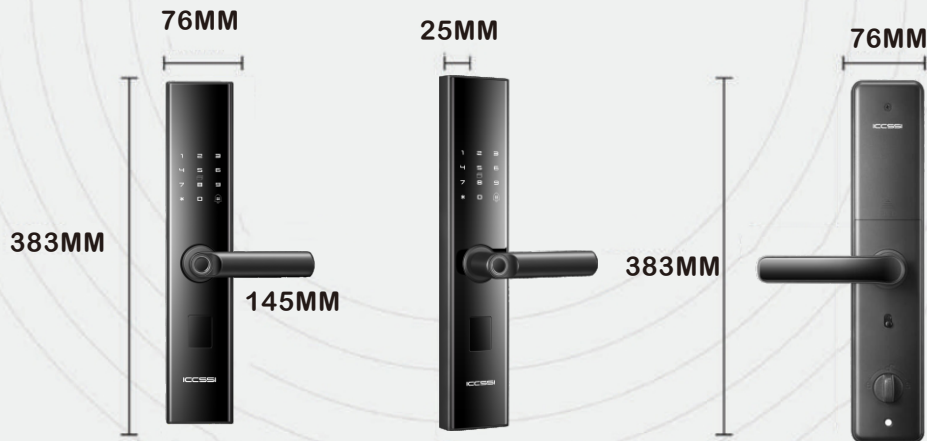
卡片



鑰匙



一次性密碼



### 安全功能

- 偽密碼功能
- 中英雙語系統設置,任選自由切換
- 半導體指紋頭,驗證時間<1S
- 緊急機械鑰匙2把
- 指紋辨識(可設定100枚)
- 微信小程序,臨時密碼解鎖
- 上提把手反鎖,後把手下壓不動
- 一次性密碼

### 警報/指示

- 擅入/破壞門鎖警報
- 雙重解鎖方式
- 貼心低電量報警提示
- 錯誤輸入警示
- 未關門提示音



GX

顏色

星空灰

主要材質	鋁合金	鍵盤類型	鋁合金+鋼化玻璃
插芯類型	防盜鎖芯	密碼位數	6-16位
不鏽鋼鎖舌	是	密碼組數	共100組(1個管理者密碼)
安全釦	有	電壓	4.5V-6.5V
中文語音導覽	有	工作溫度	攝氏-20-70度
雙重上鎖	有	緊急電源	5V微型USB
指紋感應器	FP超半導體	相對濕度	20-90%
指紋容量	100枚	物聯網連接	無
卡的種類	RFID	電池	3號AA鹼性電池四顆
卡容量	40張	門類別	木質,防盜門,鋼門
		門厚度mm	50-100



**飛波電子股份有限公司**

FEI PO ELECTRONICS CO.,LTD

地址:新北市中和區板南路671號12樓

TEL:02-8221-5868

FAX:02-8228-6396

<http://www.feipo.com.tw>

E-MAIL: david@feipo.com.tw

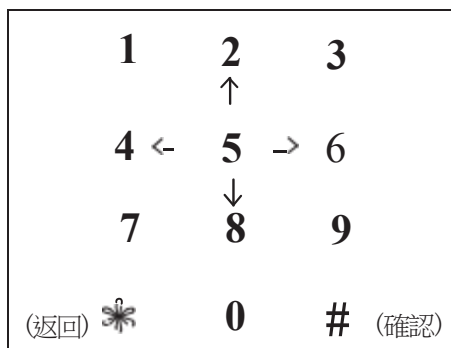
### ▲ 技術參數

名稱	參數描述	供電	6V DC
指紋感應	半導體指紋感應器	工作電流	200MA
解析度	500dpi	待機電流	≤ 70uA
驗證時間	<1S	拒真率	0.01
開門方式	指紋.密碼.卡片.	識假率	0.0001
指紋+密碼+卡片	250組	指紋比對方式	1:N
高低溫環境(°C)	-20°C~70°C	低電量報警	4.8V

### ▲ 功能與操作

◆裝電池後，按“\*+#”強制添加管理密碼進入功能表介面。

#### 按鍵示意圖



### ▲ 保固卡

非常感謝您對我公司的信賴和支持，為了更好地體現我公司的服務承諾，以便存檔建立您的個人檔案，讓您享受便捷、周到、貼心的服務，免除您的後顧之憂。衷心希望我們的產品和服務能為您締造更優質的生活。

#### 使用者資訊

用戶姓名		電話		郵區	
用戶地址					
維修內容					
您的建議					

#### 產品資訊

產品型號		購買日期		出廠編號	
購買地點					
購買價格		發票號碼			

#### ◆添加管理用戶

按1鍵 → 請輸入要添加的指紋，密碼或卡

#### ◆添加普通用戶

按2鍵 → 請輸入要添加的指紋，密碼或卡

#### ◆按編號刪除用戶

按3鍵 → 請輸入刪除的用戶編號

#### ◆驗證刪除用戶

按4鍵 → 請驗證要刪除的用戶

#### ◆聯網配置

按5鍵 → 聯網配置中，請稍後

#### ◆恢復出廠設置

按6鍵 → 恢復出廠設置

按\*取消

#### ◆系統設置

按7鍵 → 系統設置

- 按1鍵 → 開啟雙重認證
- 按2鍵 → 關閉雙重認證
- 按3鍵 → 開啟語音
- 按4鍵 → 關閉語音
- 按5鍵 → 時間設置
- 按6鍵 → 開啟防撬
- 按7鍵 → 關閉防撬

#### ◆記錄查詢

按8鍵 → 記錄查詢

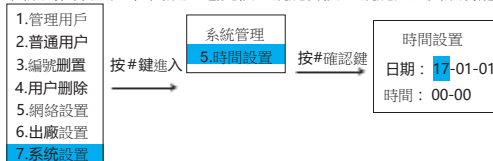
#### ◆恢復出廠設置

長按後鎖面復位鍵同時上電池，（語音提示：滴滴滴滴5聲，語音播報：恢復初始化確認請按#號鍵，取消請按\*號鍵）5秒後系統進入初始化狀態，（提示語音）初始化成功，所有開鎖資訊和記錄都將清空。恢復後體驗模式（任意指紋、密碼、卡片均可開門）（使用指紋、卡片或初始密碼）。

#### ◆微信小程序

一、門鎖時間與手機時間同步

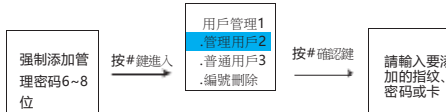
門鎖時間設置如下 門鎖通電，先按\*號鍵再按#號鍵進入門鎖功能表介面，如下圖所示



設置門鎖上的時間與手機上的時間一致，然後保存。

二、設置管理員密碼

門鎖上電，先按\*號鍵再按#號鍵進入門鎖功能表介面，如下圖所示



設置門鎖上的管理員密碼，然後保存

三、通過二維碼或微信搜索“智慧鎖應用”應用程式

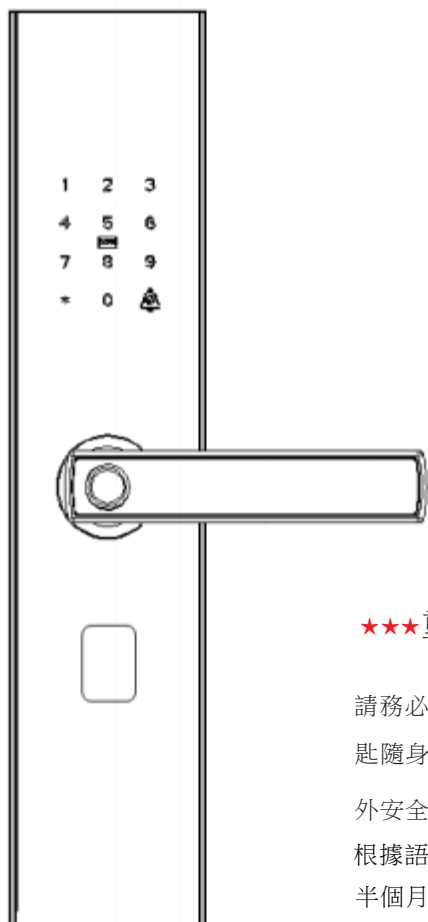


四、通過微信小程序獲取臨時密碼然後生成密碼可以通過微信的方式對外發送。臨時密碼生成後的有效時間是10分鐘左右。



# 智能門鎖

Intelligent door lock



## 用戶手冊 user's nabyal

### \*\*\*重要提示：

請務必將應急機械鑰匙隨身攜帶或置於室外安全之處！  
根據語音提示電量低半個月內更改電池，舊電池分類回收

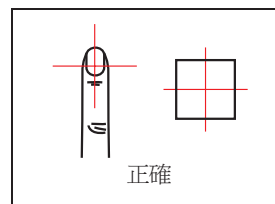
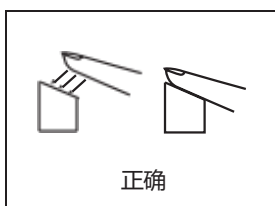
- 感謝您購買本產品
- 使用前請仔細閱讀本手冊
- 請妥善保管本手冊，以便今後參考

### ▲ 使用須知

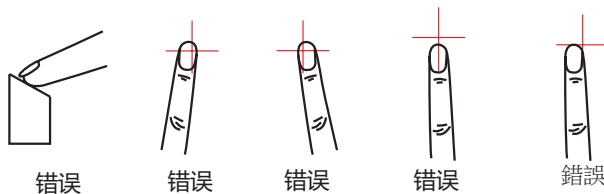
溫馨提示：安裝前請準備好十字螺絲刀1把，鉗子1把，3號電池4顆。

- 1、使用本產品時請保持手指清潔。
- 2、剛出廠的門鎖經初始化後即為新鎖(為體驗模式)，任何指紋，初始密碼為任意6~8數+#，卡片都可以打開。
- 3、在開門時如門鎖電壓不足，鎖會發出報警聲，請及時更換電池。
- 4、指紋感應器使用一段時間後，表面會有污垢，有可能會影響正常使用，請保持指紋感應器日常清潔。
- 5、請不要用腐蝕性物質清潔鎖面，以免破壞鎖面保護層，影響鎖表面光澤。
- 6、當指紋/卡片/密碼無法開門時，可用機械鑰匙開門，請妥善保管機械鑰匙。

### ● 正確使用指紋的方法



### ● 錯誤使用指紋



### ▲ 概述

針對住宅、辦公室、智慧社區的安全防範和現代化管理需求，我們推出了指紋+刷卡+密碼門鎖模組。採用了先進的指紋識別、非接觸式刷卡和密碼作為開門鑰匙，並且具有多種開門模式可供選擇，更靈活、更方便、更安全！

### ▲ 基本功能

1)本產品擁有分級許可權管理功能，系統將使用者類型分成：管理員、普通用戶和賓客用戶，管理員許可權除了開門許可權，還擁有系統功能表的管理許可權；普通用戶只具有開門許可權；賓客用戶只允許在設置時間段內具有開門許可權。系統將他們存儲在不同的區域便於管理。管理員區可以允許最多存

儲指紋、密碼和IC卡共10個，普通用戶區可以允許最多存儲指紋、密碼、和IC卡共240組。

2)初始狀態下管理員密碼為“任意數位”，每條密碼可以設置6—8位元數字。

3)每枚指紋、每組密碼和每張卡都對應一個1~4位的ID號，便於單個刪除。

5)在用密碼和指紋或感應卡開鎖時，連續輸入錯誤3次，播報“非法用戶”已通知主人，在連續輸入2次系統鎖定鍵盤鎖定90s，90s內系統不回應任何操作。

6)防窺視密碼保護功能：為了避免他人窺視，在輸入密碼時，可以在有效密碼前後添加任何數位(總長不超過20位)仍可驗證成功開鎖。

7)初始狀態：出廠的初始密碼為：“#+任意數位+#”，輸入“任意數位+#”即可開門。鍵入管理員資訊後，初始密碼“任意數位、任意卡片、指紋”將自動刪除。

8)記錄存量數為399條，記錄號由001-399，記錄滿後從001號開始重新覆蓋保存，順序查詢顯示最近一次開鎖記錄。時間查詢顯示為輸入日期的最近一次開鎖記錄。